









1. Ujistí se, že máš zapnutý svůj dětský koutek. Pokud ne, tak si stiskni obrázek se žirafou a tak se ti zapne.



2. Najdi aplikaci Focení. Pokud máš doma domácí zvíře, tak si zvíře vyfoť. Jestli doma nemáš, jdi na procházku a vyfoť domácí zvíře. (**JEN POZOR NEZAPOMENÍ, ŽE TABLET JE VELMI KŘEHKÝ, TAK AŽ TI NESPADNE NA ZEM**) Fotit umíš, je to to modré okénko. A teď stiskni otočení kamery (šipky vpravo nahoře)  a vyfoť sám sebe se zvířetem. Zpátky na plochu se dostaneš stisknutím šipky vlevo dole. 



3. Nyní si najdi program nahrávání. Najdi si ikonu, kde je mikrofon. Nauč se písničku “Krávy, krávy”. Vpravo uprostřed je červený puntík , stiskni ho a začneš se nahrávat. Pokud jsi hotový s nahráváním, tak místo červeného puntíku se objeví zelený čtvereček , stiskni ho (čtvereček znamená “stop” nahrávání). Když si chceš poslechnout, co jsi nahrál, zmáčkni zelený trojúhelník, vypadá takto . Jestli chceš na chvíli zastavit poslouchání, zmáčkneš pauzu, to je ikona se dvěma čárkami . Zpět na plochu se dostaneš šipkou vlevo. 



Krávy,krávy jak si vlastně povídáte.
Krávy,krávy jakou máte řeč. Bů bů bů bů bů.

Kočky,kočky jak si vlastně povídáte.Kočky,kočky jakou máte řeč.
Mňau, mňau, mňau, mňau.

Pejscí, pejscí jak si vlastně povídáte.
Pejscí,pejscí jakou máte řeč. Haf, haf, haf, haf, haf, haf.

Hadi,hadi jak si vlastně povídáte. Hadi,
hadi jakou máte řeč. Sssss, ssss, sssss.

Kapři, kapři jak si vlastně povídáte.
Kapři, kapři jakou máte řeč. (Mlčíme)

Žáby,žáby jak si vlastně povídáte. Žáby,
žáby jakou máte řeč. Kvá, kvá, kvá, kvá.

Němé tváře jak si vlastně povídáte němé
tváře jakou máte řeč

Bůbůbůbů, haf, haf, haf, mňau
mňau,sssss.

